


DÜNYA'DA VE TÜRKİYE'DE ÇORAP TİCARETİ ÜZERİNE GÜNCEL BİLGİLER 2011



**İTKİB GENEL SEKRETERLİĞİ
AR & GE VE MEVZUAT ŞUBESİ**

MAYIS 2012

**DÜNYA'DA VE TÜRKİYE'DE
ÇORAP TİCARETİ ÜZERİNE
GÜNCEL BİLGİLER
2011**

I. Giriş	1
II. Dünya Çorap Ticareti.....	2
İhracat	2
İthalat	3
III. En Fazla Çorap İthal Eden Ülkelerde Durum.....	5
ABD'nin Çorap İthalatı.....	5
Almanya'nın Çorap İthalatı	7
Japonya'nın Çorap İthalatı	9
İngiltere'nin Çorap İthalatı	11
Fransa'nın Çorap İthalatı.....	12
IV. Türkiye'nin Çorap Dış Ticareti	14
Çorap İhracatının Örmek Konfeksiyon İhracatındaki Payı	16
Ürün Bazında Çorap İhracatı	16
Çorap İhracatında Başlıca Pazarlar	18
Türkiye'nin Çorap İthalatı	20
Çorap İthalatının Örmek Konfeksiyon İthalatındaki Payı.....	22
Ürün Bazında Çorap İthalatı.....	22
Çorap İthalatında Başlıca Tedarikçiler	24

DÜNYA'DA VE TÜRKİYE'DE ÇORAP TİCARETİ ÜZERİNE GÜNCEL BİLGİLER 2011

I. Giriş

Çorap, taş devrinde bile insanoğlunun ısınma ve korunma amacıyla kullandığı ilk giyim eşyalarındandır. Bu dönemde, hayvan derilerinin ayağa sarılıp bilekte bağlanması ile vücuda getirilen çorap, eski Mısırlılar ve Yunanlılar tarafından keçeleşmiş hayvan kılları kullanılarak yapılmış, izleyen dönemlerde Romalılar deri ve dokuma kumaşlarla ayaklarını sararak çorap kullanmışlardır. Milattan sonra 5. yüzyılda din adamları tarafından saflığı sembolize etmek üzere giyilen çorap, 10. yüzyılda zenginliği ve soyluluğu temsil eder hale gelmiştir.

1589 yılında İngiltere'de William Lee tarafından ilk örme makinasının icadı, çorap üretimi için de bir dönüm noktası olmuştur. Üretimde makina kullanılarak el örgüsünden altı kat daha hızlı şekilde çorap üretilebilmiş ve dolayısıyla çorap kullanımı yaygınlaşmıştır. Sanayi devrimi ile teknolojisi gelişen çorap üretiminde, 1930'larda yuvarlak örme makinalarının kullanılmaya başlaması ile dikişsiz ve seri üretimin yolu açılmıştır.

Çorapların geçmişten günümüze gelişiminde bir diğer dönüm noktası, 1937 yılında Dupont firması tarafından naylon liflerin bulunmasıdır. O tarihe kadar çorap üretiminde pamuk, yün ve ipek gibi doğal lifler kullanılırken, izleyen yıllarda sentetik karışımli lifler kullanılarak daha esnek ve dayanıklı çoraplar üretilmesi mümkün olmuştur. 1940 yılının Mayıs ayında New York'ta ilk naylon çoraplar satışa sunulmuş ve sadece ilk gün 72.000 çift çorap satılmıştır. Naylon çorapların üretildiği ilk yıl 64 milyon çift çorap satılmış ve üreticiler talebi karşılayamaz hale gelmişlerdir. Naylonun ardından akrilik, polyester, spandex gibi sentetik lifler de çorap üretiminde kullanılır hale gelmiştir.

İzleyen yıllarda gerek hammadde gerekse teknoloji anlamında tekstil ve konfeksiyon sanayiindeki gelişmeler paralelinde çorap sektöründe de pekçok yenilik ve gelişme olmuş, siyah erkek çorapları yerine parlak renkli çoraplar ve ince kadın çorapları gündeme gelmiştir.

İçinde bulunduğumuz 21. yüzyılda ayakları mümkün olan en iyi koşullarda muhafaza edecek, nitelikli ve modern çoraplar tasarlanmakta ve üretilmektedir. Bugün çoraplar her kesimden insan için vazgeçilmez giysidir ve sağlık - estetik gibi kaygılar ile çoraplara ilave nitelikler kazandırılması, kullanımı her geçen gün arttırmaktadır.

Yumuşak sarış rahatlığı, daha iyi esneme ve geri toplama performansı, geliştirilmiş nefes alabilme özellikleri, gümüş iyonları katkısı ile istenmeyen kokuların önlenmesi ve antibakteriyel özellikler, geliştirilmiş nem kontrolü ile serinletici etki, basınç ayarlanarak vücuttaki kan dolaşımının hızlandırılması, sık yıkanmaya karşı daha az solma, aromaterapi günümüz çoraplarına ileri teknolojiler ile kazandırılan özellikler arasındadır.

Bu çalışmanın izleyen bölümlerinde, dünya çorap ihracatı ve ithalatı ITC/Trademap kaynaklı uluslararası istatistiklerden 2009 ve 2010 yıllık olarak ülkeler bazında ortaya konmakta, dünyanın en fazla çorap ihracatı yapan beş ülkesinde Türkiye'nin konumu ve pazar payı irdelenmekte ve Türkiye'nin 2000 yılından 2011 yılına çorap ihracatı ve ithalatı ürünler ve ülkeler bazında verilmektedir.

II.Dünya Çorap Ticareti

İhracat

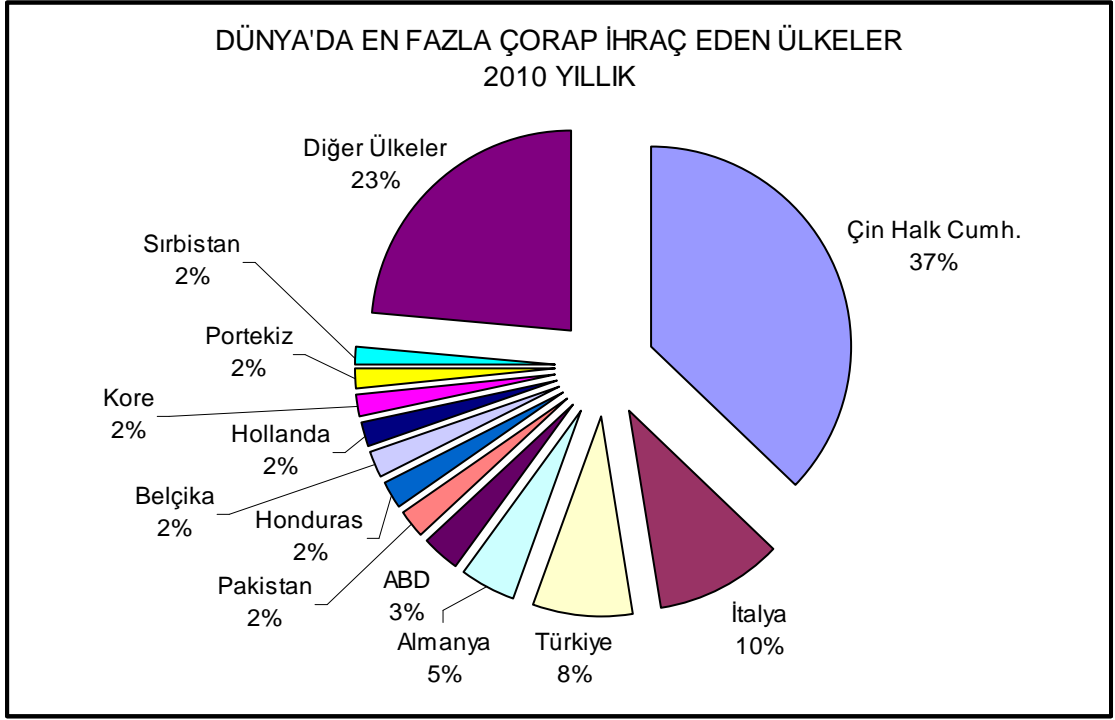
ITC/Trademap kaynaklı uluslararası istatistiklere göre, 2010 yılında dünya çorap ihracatı 2009 yılına kıyasla %15 oranında artarak 11,9 milyar dolara yükselmiştir. 148 ülke, çorap ihracatı yapmıştır.

En fazla çorap ihracatı yapan ülkeler Çin Halk Cumhuriyeti, İtalya, Türkiye, Almanya ve ABD olarak sıralanmaktadır. Pakistan, Honduras, Belçika, Hollanda ve Kore diğer önde gelen ihracatçılardandır.

2010 yılında en fazla çorap ihracatı yapan ülkelere ilişkin ihracat verileri ile yıllık değişim oranları ve paylar aşağıdaki tabloda verilmektedir.

DÜNYA'DA EN FAZLA ÇORAP İHRAÇ EDEN ÜLKELER				
2009 - 2010 YILLIK				
\$ SIRALI				
<i>Birim: 1.000\$</i>				
ÜLKELER	2009 DEĞER	2010 DEĞER	2009 / 2010	
			DEĞİŞİM %	PAY %
Çin Halk Cumhuriyeti	3.767.689	4.405.574	17	37
İtalya	1.246.669	1.233.457	1	10
Türkiye	881.179	953.636	8	8
Almanya	507.677	549.882	8	5
ABD	321.132	350.826	9	3
Pakistan	237.886	276.146	16	2
Honduras	15	255.843	1.705.520	2
Belçika	252.222	247.974	2	2
Hollanda	241.758	234.943	3	2
Kore	183.376	195.232	6	2
Portekiz	165.394	194.661	18	2
Sırbistan	186.971	189.944	2	2
Meksika	159.266	173.487	9	1
El Salvador	83.766	167.676	100	1
Slovak Cumhuriyeti	117.324	158.825	35	1
Polonya	140.039	144.342	3	1
Fransa	137.731	141.106	2	1
Litvanya	105.119	115.982	10	1
İngiltere	116.077	112.352	3	1
Hırvatistan	98.931	109.473	11	1
İlk 20 Ülke Toplamı	8.950.221	10.211.361	14	86
Dünya Çorap İhracatı	10.339.406	11.878.272	15	100
20 Ülkenin Payı %	87	86		

Kaynak: Trademap / Nisan 2012



Çin Halk Cumhuriyeti 4,4 milyar dolarlık ihracat rakamı ile dünya pazarının %37'sini elinde tutmaktadır. İtalya 1,2 milyar dolar ile pazarın %10'unu elinde tutarken, Türkiye'nin 953,6 milyon dolar ile pazar payı %8'dir. Dördüncü büyük çorap ihracatçısı Almanya 549,9 milyon dolar ile dünya çorap ihracatından %5 pay alırken, ABD 350,8 milyon dolarlık ihracat ile dünya pazarından %3 pay almaktadır.

2010 yılında çorap ihracatını en yüksek oranlı arttıran ülke Honduras olurken, ihracat 15 bin dolardan neredeyse onyedibin kat artarak 255,8 milyona çıkmıştır. El Salvador %100 ihracat artışı ile, Slovak Cumhuriyeti %35 artış ile, Portekiz %18 artış ile dikkat çeken ülkelerdir.

En fazla ihracat yapan ilk yirmi ülke içerisinde 2010 yılında ihracatı azalan ülkeler İtalya (%1 düşüş), Belçika (%2 düşüş), Hollanda (%3 düşüş) ve İngiltere (%3 düşüş) olmuştur. Bu ülkelerin dördünün de AB ülkeleri olması dikkat çekici görünmektedir.

İthalat

2010 yılında 214 ülke toplam 10,5 milyar dolar değerinde çorap ithalatı gerçekleştirmiştir. İthalat 2009 yılına kıyasla %16 oranında artmıştır. En fazla ithalat yapan ilk yirmi ülke toplam ithalatın %80'ini gerçekleştirmiş bulunmaktadır.

En fazla çorap ithalatı yapan ülkelerin başında ABD gelmektedir. ABD dünya ithalatının %18'ini gerçekleştirmektedir. 2010 yılında ABD'nin çorap ithalatı %23 oranında artışla 1,9 milyar dolara yükselmiştir. Almanya, Japonya, İngiltere, Fransa, İtalya, Rusya Federasyonu diğer önemli çorap ithalatçısı ülkelerdir.

Dünyanın en fazla çorap ithal eden ülkelere ilişkin veriler, yıllık değişimler ve dünya ithalatında paylar aşağıdaki tabloda verilmektedir.

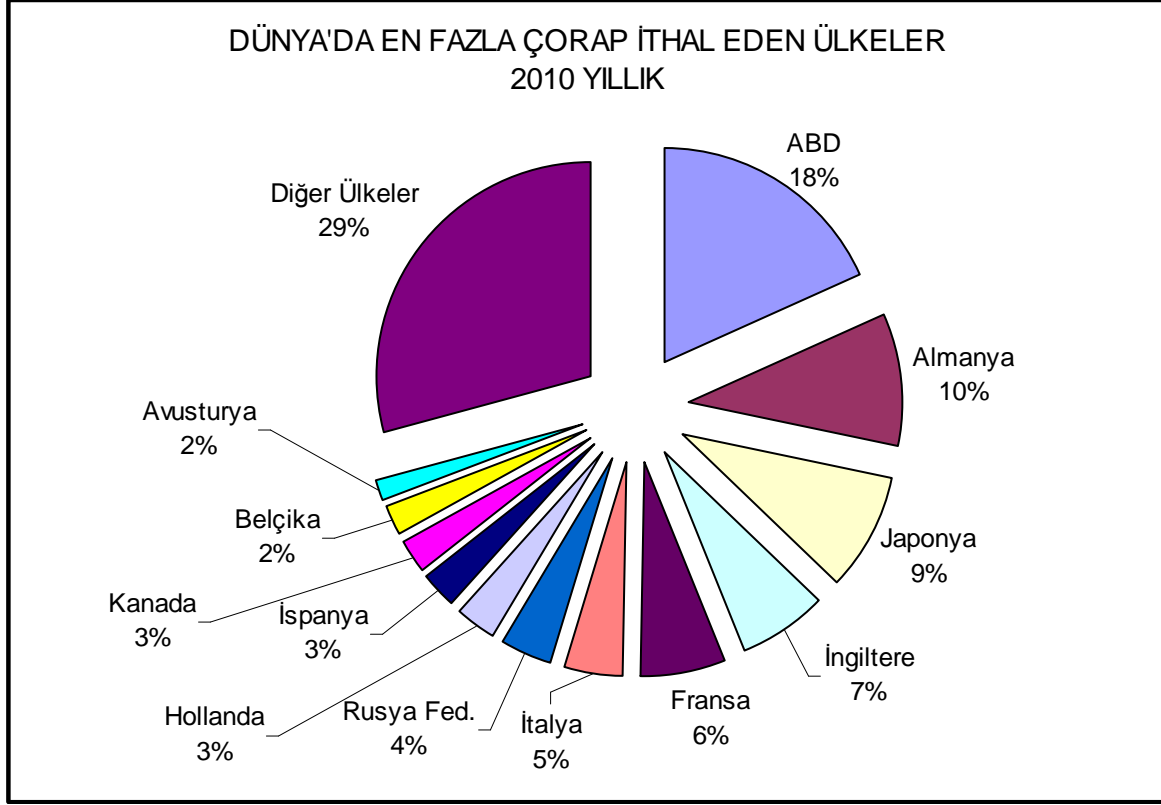
DÜNYA'DA EN FAZLA ÇORAP İTHAL EDEN ÜLKELER				
2009 - 2010 YILLIK				
\$ SIRALI				
Birim: 1.000 \$				
ÜLKELER	2009	2010	2009 / 2010	PAY
	DEĞER	DEĞER	DEĞİŞİM	
			%	%
ABD	1.567.728	1.922.714	23	18
Almanya	939.588	1.052.814	12	10
Japonya	834.164	945.084	13	9
İngiltere	667.721	714.023	7	7
Fransa	637.391	647.868	2	6
İtalya	468.774	488.028	4	5
Rusya Federasyonu	253.316	417.436	65	4
Hollanda	288.673	300.536	4	3
İspanya	289.079	288.806	-	3
Kanada	235.543	266.841	13	3
Belçika	252.831	244.754	-	2
Avusturya	157.952	175.151	11	2
İsveç	140.713	150.660	7	1
İsviçre	139.469	145.988	5	1
Vietnam	1.236	134.080	10.748	1
Avustralya	88.026	123.177	40	1
Norveç	113.240	117.909	4	1
Birleşik Arap Emirlikleri	115.279	116.158	1	1
Danimarka	106.342	113.959	7	1
Ukrayna	55.962	111.140	99	1
İlk 20 Ülke Toplamı	7.353.027	8.477.126	15	80
Dünya Çorap İthalatı	9.058.400	10.534.253	16	100
20 Ülkenin Payı %	81	80		

Kaynak: Trademap / Nisan 2012

Almanya'nın çorap ithalatı 2010 yılında 2009 yılına göre %12 artışla 1,1 milyar dolara yükselmiştir. Pazar payı %10 olarak hesaplanmaktadır. Üçüncü büyük çorap ithalatçısı Japonya 2010 yılında %13 artışla 945,1 milyon dolar değerinde çorap ithal etmiş ve dünya ithalatından %9 pay almıştır. Dünyanın dördüncü büyük çorap ithalatçısı İngiltere'dir. İngiltere'ye 2010 yılında %7 artışla 714 milyon dolarlık ithalat yapılmıştır. Beşinci sırada Fransa %2 artışla 647,9 milyon dolar değerinde çorap ithalatı ile dünya ithalatının %6'sını gerçekleştirmiştir.

İlk yirmi ithalatçı ülke içerisinde Vietnam %10748 gibi yüksek oranlı ithalat artışı ile dikkat çekmektedir. %99 ithalat artışı ve 111,1 milyon dolar değer ile Ukrayna, %65 ithalat artışı ve 417,4 milyon dolar değer ile Rusya Federasyonu, %40 ithalat artışı ve 123,2 milyon dolar değer ile Avustralya, yüksek oranlı ithalat artışlarının görüldüğü ülkelerdir.

İlk yirmi ülke içerisinde sadece iki ülkenin , İspanya'nın ithalatı %1'in altında küçük bir oranla ve Belçika'nın ithalatı %3 oranında azalmıştır.



III.En Fazla Çorap İthal Eden Ülkelerde Durum

ABD'nin Çorap İthalatı

ITC/ Trademap kaynaklı uluslararası istatistiklere göre dünyanın en büyük çorap ithalatçısı, bir başka ifade ile dünyanın en büyük çorap pazarı 300 milyonun üzerinde nüfusu ve 9,8 milyon km² yüzölçümü ile ABD'dir. 2010 yılında ABD'nin çorap ithalatı %23 oranında artışla 1,6 milyar dolardan 1,9 milyar dolara yükselmiştir.

ABD'nin en fazla çorap ithal ettiği ülke Çin Halk Cumhuriyeti'dir. Bu ülkeden yapılan çorap ithalatı, ABD'nin 1,9 milyar dolarlık toplam çorap ithalatının %41'ine karşılık gelmektedir. 2010 yılında Çin'den 795,4 milyon dolarlık çorap ithal edilmiş ve ithalat 2009 yılına kıyasla %33 oranında artmıştır.

Honduras, ABD'nin ikinci büyük çorap tedarikçisi olarak görünmektedir. Bu ülkeden ithalat 2010 yılında %34 artışla 252,7 milyon dolara yükselmiştir. Honduras, ABD çorap ithalatının %13'ünü sağlamaktadır.

Pakistan, ABD'nin üçüncü büyük çorap tedarikçisidir. 2010 yılında Pakistan'dan çorap ithalatı %13 artışla 175,6 milyon dolara yükselmiştir. Pakistan'dan yapılan çorap ithalatı ABD toplam çorap ithalatının %9'una karşılık gelmektedir.

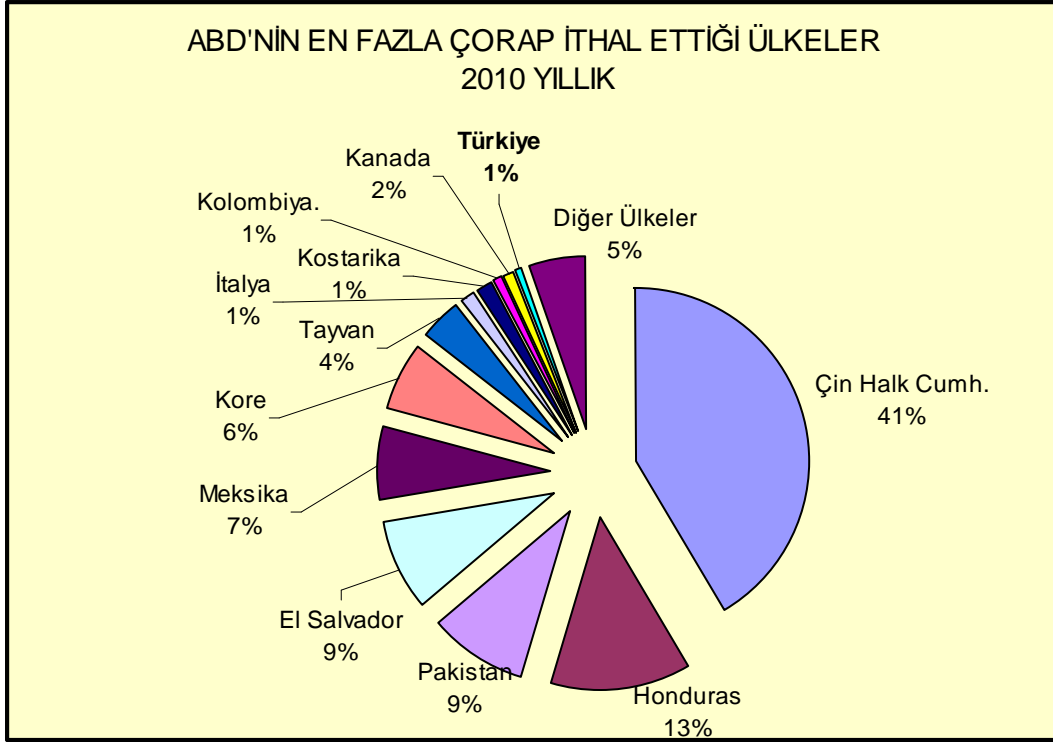
El Salvador, Meksika, Kore, Tayvan, İtalya, Kostarika ABD'nin en fazla çorap ithal ettiği ülkeler arasındadır. Bu ülkeler içerisinde Meksika'dan ithalat %105 gibi yüksek oranlı bir artışla dikkat çekerken, Kostarika'dan ithalat %52 gibi hemen hemen yarı yarıya bir düşüşle dikkat çekmektedir.

Türkiye , ABD'nin en fazla çorap ithal ettiği ilk on beş ülke içerisinde onikinci sıradadır. Türkiye'nin ABD'nin çorap ithalatında payı sadece %1 düzeyindedir. ABD nüfusunun kalabalıklığı dikkate alındığında coğrafi uzaklığa rağmen ABD'nin daha çok pay alınması gereken, dikkatle değerlendirilmesi gereken bir pazar olduğu anlaşılmaktadır.

ABD'nin en fazla çorap ithal ettiği ülkelere ilişkin veriler ile yıllık değişim oranları ve paylar aşağıdaki tabloda verilmektedir.

ABD'NİN EN FAZLA ÇORAP İTHAL ETTİĞİ ÜLKELER				
2009 - 2010 YILLIK				
\$ SIRALI				
Birim: 1.000 \$				
ÜLKELER	2009	2010	2009 / 2010	PAY
	DEĞER	DEĞER	DEĞİŞİM	
			%	%
Çin Halk Cumhuriyeti	597.901	795.364	33	41
Honduras	189.259	252.677	34	13
Pakistan	155.567	175.593	13	9
El Salvador	80.444	164.986	105	9
Meksika	117.036	131.496	12	7
Kore	122.688	123.764	1	6
Tayvan	66.635	73.840	11	4
İtalya	21.910	27.170	24	1
Kostarika	56.494	27.069	-	52
Kolombiya	22.867	19.469	-	15
Kanada	16.281	16.489	1	1
Türkiye	10.029	11.353	13	1
Hindistan	10.603	11.158	5	0,6
Endonezya	12.073	9.495	-	21
Kamboçya	10.877	8.560	-	21
İlk 15 Ülke Toplamı	1.490.664	1.848.483	24	96
ABD'nin Toplam Çorap İthalatı	1.567.728	1.922.714	23	100
İlk 15 Ülkenin Payı %	95	96		

Kaynak: Ekonomi Bakanlığı Bilgi Sistemi / Nisan 2012



Almanya'nın Çorap İthalatı

Almanya 2010 yılında dünyanın en fazla çorap ithal eden ikinci ülkesi olmuştur. 82 milyon nüfusu ile Almanya, 2010 yılında 1,1 milyar dolarlık çorap ithal etmiş, ithalatı 2009 yılına kıyasla %12 oranında artmıştır.

Almanya'nın en fazla çorap ithal ettiği ülke de Çin Halk Cumhuriyeti'dir. Bu ülkeden yapılan çorap ithalatı, Almanya'nın 1,1 milyar dolarlık toplam çorap ithalatının %25'ine karşılık gelmektedir. 2010 yılında Çin'den 263,6 milyon dolarlık çorap ithal edilmiş ve ithalat 2009 yılına kıyasla %16 oranında artmıştır.

Türkiye, Almanya'nın ikinci büyük çorap tedarikçisidir. Almanya'nın Türkiye'den çorap ithalatı ITC/Trademap kaynaklı uluslararası istatistiklere göre 2010 yılında %8 artışla 192,4 milyon dolara yükselmiştir. Türkiye, Almanya çorap ithalatının %18'ini sağlamaktadır.

İtalya, Almanya'nın üçüncü büyük çorap tedarikçisidir. 2010 yılında İtalya'dan çorap ithalatı %4 artışla 123,6 milyon dolara yükselmiştir. İtalya'dan yapılan çorap ithalatı Almanya toplam çorap ithalatının %12'sine karşılık gelmektedir.

Almanya'nın en fazla çorap ithal ettiği ülkelere ilişkin veriler ile yıllık değişim oranları ve paylar aşağıdaki tabloda verilmektedir

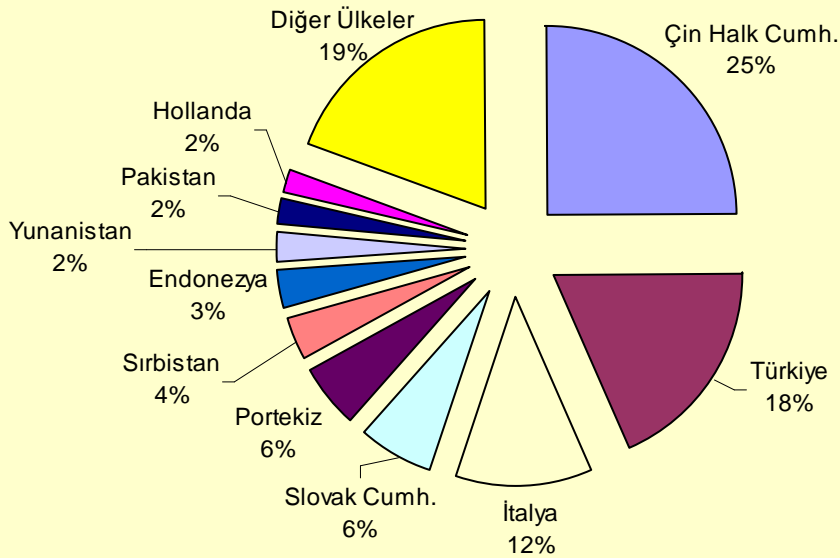
ALMANYA'NIN EN FAZLA ÇORAP İTHAL ETTİĞİ ÜLKELER
2009 - 2010 YILLIK
\$ SIRALI

Birim: 1.000 \$

ÜLKELER	2009	2010	2009 / 2010	
	DEĞER	DEĞER	DEĞİŞİM	PAY
			%	%
Çin Halk Cumhuriyeti	227.277	263.532	16	25
Türkiye	178.286	192.370	8	18
İtalya	119.361	123.575	4	12
Slovak Cumhuriyeti	29.798	67.788	127	6
Portekiz	56.579	58.877	4	6
Sırbistan	30.557	37.378	22	4
Endonezya	34.846	34.817	0	3
Yunanistan	21.859	25.089	15	2
Pakistan	9.767	22.819	134	2
Hollanda	29.085	22.115	24	2
Sri Lanka	19.087	16.716	12	2
Slovenya	12.725	16.661	31	2
İsviçre	20.116	15.472	23	1,5
Tunus	3.684	15.427	319	1,5
ABD	13.888	14.894	7	1,4
İlk 15 Ülke Toplamı	806.915	927.530	15	88
Almanya'nın Toplam Çorap İthalatı	939.588	1.052.814	12	100
İlk 15 Ülkenin Payı %	86	88		

Kaynak: Ekonomi Bakanlığı Bilgi Sistemi / Nisan 2012

ALMANYA'NIN EN FAZLA ÇORAP İTHAL ETTİĞİ ÜLKELER
2010 YILLIK



Slovak Cumhuriyet, Portekiz, Sırbistan, Endonezya, Yunanistan ve Pakistan Almanya'nın en fazla çorap ithal ettiği diğer ülkelerdir. Bu ülkeler içerisinde Pakistan'dan ithalat %134 gibi yüksek oranlı bir artışla dikkat çekerken, Slovak Cumhuriyeti'nden ithalat da %127 oranında artış kaydetmiştir. Dolar değeri 15,4 milyon dolar olmakla beraber, Tunus'tan çorap ithalatının da %319 oranında artması dikkat çekicidir.

Hollanda, Sri Lanka ve İsviçre ise Almanya çorap pazarında pay kaybeden ülkelerdendir.

Japonya'nın Çorap İthalatı

ITC/ Trademap kaynaklı uluslararası istatistiklere göre Japonya dünyanın en büyük üçüncü çorap ithalatçısıdır. 2010 yılında Japonya'nın 60 farklı ülkeden çorap ithalatı %13 oranında artışla 834,2 milyon dolardan 945,1 milyon dolara yükselmiştir.

Japonya'nın en fazla çorap ithal ettiği ülke ABD ve Almanya'ya benzer şekilde Çin Halk Cumhuriyeti'dir. Bu ülkeden yapılan çorap ithalatı, Japonya'nın 945,1 milyar dolarlık toplam çorap ithalatının %87'sine karşılık gelmektedir. 2010 yılında Çin'den 821,6 milyon dolarlık çorap ithal edilmiş ve ithalat 2009 yılına kıyasla %12 oranında artmıştır. Dolayısıyla Çin'in tek başına Japonya çorap pazarını elinde tuttuğu söylenebilir.

Tayland, Japonya'nın ikinci büyük çorap tedarikçisidir. Bu ülkeden ithalat 2010 yılında %40 artışla 49 milyon dolara yükselmiştir. Tayland, Japonya çorap ithalatının %5'ini sağlamaktadır.

Kore, Japonya'nın üçüncü büyük çorap tedarikçisidir. 2010 yılında Kore'den çorap ithalatı %13 artışla 20,8 milyon dolara yükselmiştir. Kore'den yapılan çorap ithalatı Japonya toplam çorap ithalatının %2'sine karşılık gelmektedir.

ABD, Vietnam, Tayvan, Endonezya, İtalya ve Almanya Japonya'nın en fazla çorap ithal ettiği önemli ülkelerdir. Bu ülkeler içerisinde Tayvan'dan ithalat %67 artışla, Almanya'dan ithalat %48 artışla, İtalya'dan ithalat ise %16 düşüşle dikkat çekmektedir.

Türkiye, Japonya'nın en fazla çorap ithal ettiği ülkeler içerisinde onaltıncı sırada yer almaktadır ve pazar payı %0,1 düzeyindedir. Japonya'nın girilmesi zor bir pazar olması ve Çin'in neredeyse pazarın tamamına hakim olması dolayısıyla Türkiye'nin bu pazarda payını arttırması güç görünmektedir.

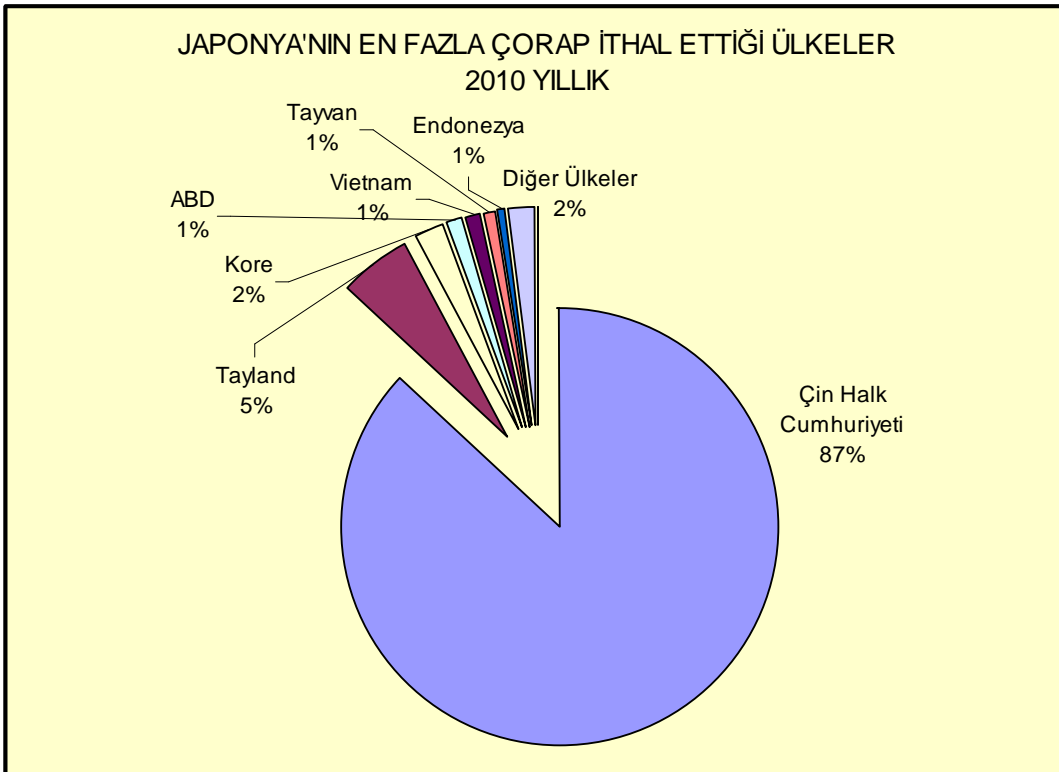
Japonya'nın en fazla çorap ithal ettiği ülkelere ilişkin veriler ile yıllık değişim oranları ve paylar aşağıdaki tabloda verilmektedir.

JAPONYA'NIN EN FAZLA ÇORAP İTHAL ETTİĞİ ÜLKELER
2009 - 2010 YILLIK
\$ SIRALI

Birim: 1.000\$

ÜLKELER	2009	2010	2009 / 2010	
	DEĞER	DEĞER	DEĞİŞİM %	PAY %
Çin Halk Cumhuriyeti	735.900	821.570	12	87
Tayland	34.983	48.962	40	5
Kore	18.463	20.789	13	2
ABD	9.577	11.414	19	1
Vietnam	9.423	10.665	13	1
Tayvan	4.733	7.908	67	1
Endonezya	5.244	5.395	3	1
İtalya	5.610	4.702	-	0,5
Almanya	2.096	3.105	48	0,3
Lao Demokratik Halk Cumh.	1.602	1.909	19	0,2
Hindistan	867	1.044	20	0,1
Kamboçya	664	1.032	55	0,1
Malezya	734	732	-	0,1
İngiltere	541	687	27	0,1
Slovak Cumhuriyeti	511	589	15	0,1
İlk 15 Ülke Toplamı	830.948	940.503	13	100
Japonya'nın Toplam Çorap İthalatı	834.164	945.084	13	100
İlk 15 Ülkenin Payı %	100	100		

Kaynak: Ekonomi Bakanlığı Bilgi Sistemi / Nisan 2012



İngiltere'nin Çorap İthalatı

İngiltere dünyanın dördüncü büyük çorap ithalatçısıdır ve 2010 yılında 66 farklı ülkeden 714 milyon dolarlık çorap ithal etmiştir. İthalat 2009 yılına kıyasla %7 oranında artmıştır.

İngiltere'nin en fazla çorap ithal ettiği ülke Türkiye'dir. Türkiye'den yapılan ithalat 2010 yılında %2 oranında artışla 226,4 milyon dolara yükselmiştir. Türkiye'den yapılan çorap ithalatı İngiltere'nin yaptığı toplam ithalatın %32'sine karşılık gelmektedir.

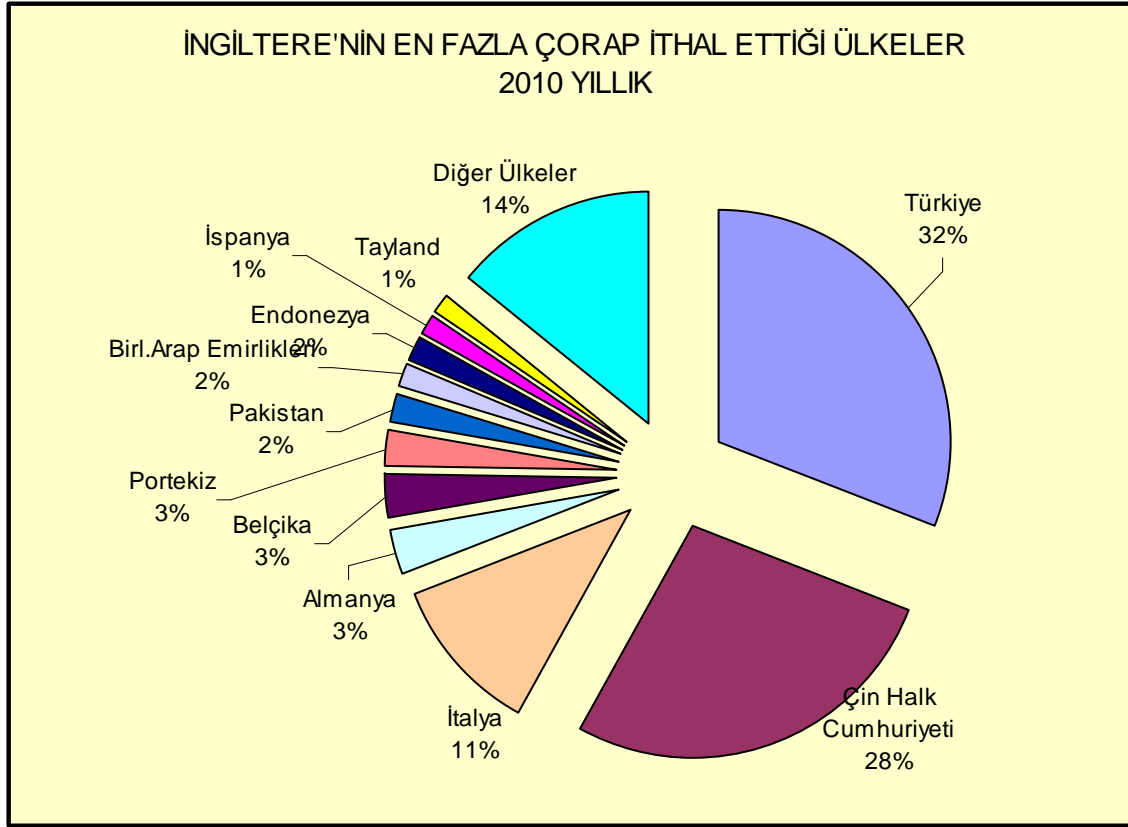
Çin Halk Cumhuriyeti, İngiltere'nin ikinci büyük çorap tedarikçisi olarak görünmektedir. Bu ülkeden ithalat 2010 yılında %20 artışla 200,3 milyon dolara yükselmiştir. Çin, İngiltere çorap ithalatının %28'ini sağlamaktadır.

İtalya, İngiltere'nin üçüncü büyük çorap tedarikçisidir. 2010 yılında İtalya'dan çorap ithalatı sadece %1 artışla 81,3 milyon dolara yükselmiştir. Bu ülkeden yapılan çorap ithalatı İngiltere'nin toplam çorap ithalatının %11'ine karşılık gelmektedir.

İngiltere'nin en fazla çorap ithal ettiği ülkelere ilişkin veriler ile yıllık değişim oranları ve paylar aşağıdaki tabloda verilmektedir.

İNGİLTERE'NİN EN FAZLA ÇORAP İTHAL ETTİĞİ ÜLKELER					
2009 - 2010 YILLIK					
\$ SIRALI					
Birim: 1.000 \$					
ÜLKELER	2009 DEĞER	2010 DEĞER	2009 / 2010 DEĞİŞİM %	PAY %	
Türkiye	221.604	226.401	2	32	
Çin Halk Cumhuriyeti	166.981	200.261	20	28	
İtalya	80.656	81.320	1	11	
Almanya	21.031	22.481	7	3	
Belçika	14.754	21.445	45	3	
Portekiz	18.433	19.215	4	3	
Pakistan	12.510	13.757	10	2	
Birleşik Arap Emirlikleri	11.034	12.954	17	2	
Endonezya	8.009	11.357	42	2	
İspanya	10.164	10.972	8	2	
Tayland	11.413	9.473	-	17	1
Hollanda	10.089	8.543	-	15	1
Tayvan	7.569	8.199	8	1	
Polonya	6.373	7.800	22	1	
İrlanda	6.143	7.259	18	1	
İlk 15 Ülke Toplamı	606.763	661.437	9	93	
İngiltere'nin Toplam Çorap İthalatı	667.721	714.023	7	100	
İlk 15 Ülkenin Payı %	91	93			

Kaynak: Ekonomi Bakanlığı Bilgi Sistemi / Nisan 2012



Almanya, Belçika, Portekiz, Pakistan, Birleşik Arap Emirlikleri ve Endonezya İngiltere'nin en fazla çorap ithal ettiği ülkeler arasındadır. Bu ülkeler içerisinde Belçika'dan ithalatın %45 oranında ve Endonezya'dan ithalatın %42 oranında artması dikkat çekicidir.

En fazla ithalat yapılan ilk onbeş ülke içerisinde Tayland ve Hollanda'dan çorap ithalatı ise sırasıyla %17 ve %15'lik düşüşlerle azalmıştır.

Fransa'nın Çorap İthalatı

ITC/ Trademap kaynaklı uluslararası istatistiklere göre dünyanın beşinci büyük çorap ithalatçısı Fransa'dır. 2010 yılında Fransa'nın 75 farklı ülkeden çorap ithalatı %2 oranında artışla 637,4 milyon dolardan 647,9 milyona yükselmiştir.

Fransa'nın en fazla çorap ithal ettiği ülke İtalya'dır. 2010 yılında İtalya'dan yapılan çorap ithalatı, Fransa'nın 647,9 milyon dolarlık toplam çorap ithalatının %26'sına diğer bir ifade ile dörtte birine karşılık gelmektedir. 2010 yılında İtalya'dan 168,5 milyon dolarlık çorap ithal edilmiş ve ithalat 2009 yılına kıyasla %0,5 oranında azalmıştır.

Türkiye, Fransa'nın ikinci büyük çorap tedarikçisidir. Türkiye'den ithalat 2010 yılında %13 artışla 112,8 milyona yükselmiştir. Türkiye, Fransa çorap ithalatının %17'sini sağlamaktadır.

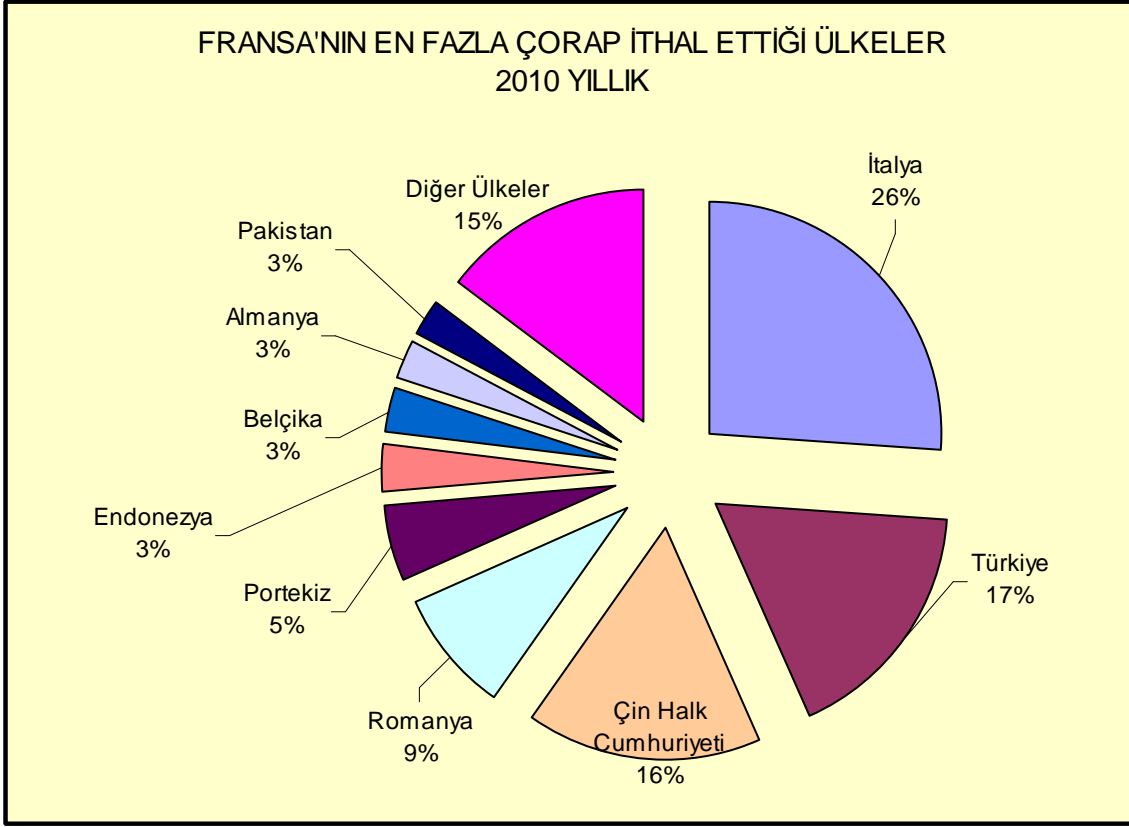
Çin Halk Cumhuriyeti, Fransa'nın üçüncü büyük çorap tedarikçisidir. 2010 yılında Çin'den çorap ithalatı %15 artışla 106,4 milyon dolara yükselmiştir. Çin'den yapılan çorap ithalatı Fransa toplam çorap ithalatının %16'sına karşılık gelmektedir.

Fransa'nın en fazla çorap ithal ettiği ülkelere ilişkin veriler ile yıllık değişim oranları ve paylar aşağıdaki tabloda verilmektedir.

FRANSA'NIN EN FAZLA ÇORAP İTHAL ETTİĞİ ÜLKELER				
2009 - 2010 YILLIK				
Ş SIRALI				
Birim: 1.000 \$				
ÜLKELER	2009 DEĞER	2010 DEĞER	2009 / 2010 DEĞİŞİM %	PAY %
İtalya	169.311	168.528	- 0,5	26
Türkiye	100.105	112.831	13	17
Çin Halk Cumhuriyeti	92.149	106.416	15	16
Romanya	60.820	55.429	- 9	9
Portekiz	36.237	32.870	- 9	5
Endonezya	18.064	22.382	24	3
Belçika	18.475	19.667	6	3
Almanya	15.893	17.288	9	3
Pakistan	17.599	16.946	- 4	3
Hollanda	15.802	13.487	- 15	2
Avusturya	14.264	9.432	- 34	1
Polonya	5.766	7.166	24	1
İspanya	7.777	5.815	- 25	1
Bulgaristan	5.531	5.563	1	1
Hindistan	7.420	5.379	- 28	1
İlk 15 Ülke Toplamı	585.213	599.199	2	92
Fransa'nın Toplam Çorap İthalatı	637.391	647.868	2	100
İlk 15 Ülkenin Payı %	92	92		

Kaynak: Ekonomi Bakanlığı Bilgi Sistemi / Nisan 2012

Romanya, Portekiz, Endonezya, Belçika, Almanya ve Pakistan Fransa'nın çorap ithal ettiği önemli ülkelerdendir. Bu ülkeler içerisinde Endonezya'dan ithalat %24 artışla dikkat çekmektedir. Diğer yandan, Pakistan, Hollanda ve Avusturya %4 ile %34 arasında değişen oranlarda düşüşlerle Fransa çorap pazarında kan kaybeden ülkeler olmuşlardır.



IV. Türkiye'nin Çorap Dış Ticareti

Çorap gibi dünya ölçeğinde oldukça gelişen bir ürün grubu için, Türkiye'de de önemli bir üretim kapasitesi yaratılmıştır. Türkiye'de çorap üretim kapasitesine ilişkin sağlıklı veriler bulunmamakla birlikte, mevcut kapasite paralelinde başarılı bir ihracat performansı sergilenmektedir.

- Bugün Türkiye, Çin Halk Cumhuriyeti ve İtalya'nın ardından dünyanın en fazla çorap ihraç eden 3. ülkesi pozisyonundadır. Pazar payı %8'dir.
- AB ülkeleri pazarında Türkiye Çin ve İtalya'nın ardından 3. tedarikçi durumundadır ve pazar payı %17'dir.
- Dünyanın en büyük çorap ithalatçısı ABD'nin çorapta 16. tedarikçisidir, pazar payı %1'dir.
- Türkiye'nin hazır giyim ve konfeksiyon ihracatında 44 temel ürün grubu içerisinde 7. sırada çoraplar yer almaktadır.

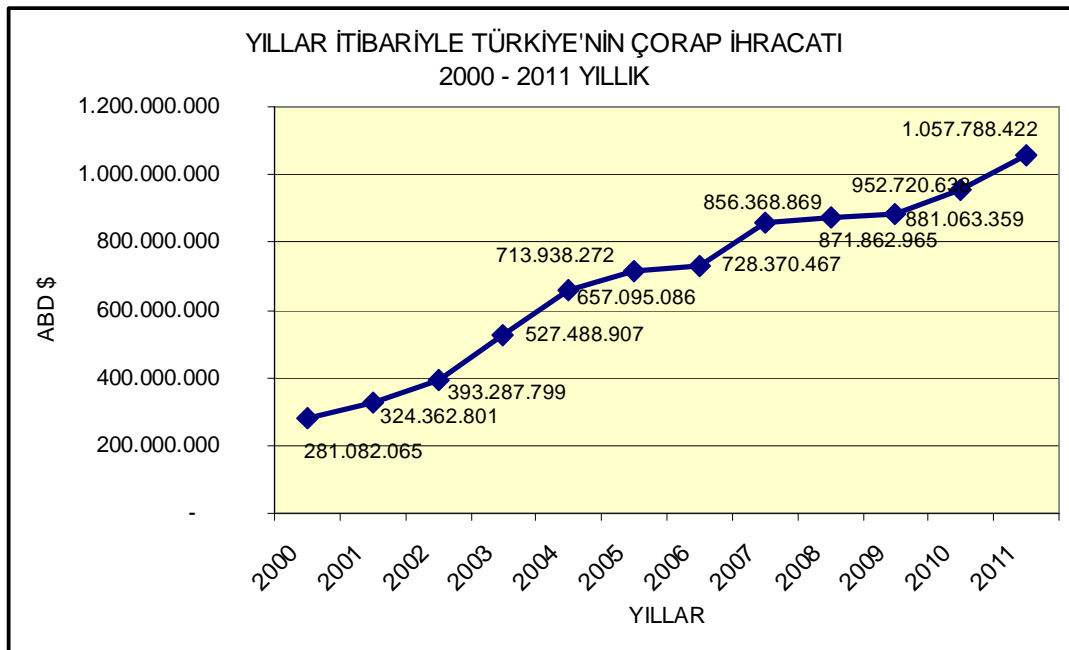
2000 yılından 2011 yılına son on iki yıl gibi uzun bir süreçte Türkiye'nin çorap ihracatı mercek altına alındığında, çorap ihracatının devamlı artan bir eğilim içerisinde olduğu görülmektedir. Bu eğilim, 2000 yılında 281,1 milyon dolar değerinde olan çorap ihracatını, 2003 yılında 500 milyon doların üzerine çıkartmış, 2011 yılında ise 1 milyar dolarlık eşik değeri atlatmıştır.

2000 yılından 2004 yılına kadar %15 ile %34 arasında değişen oranlarda artan çorap ihracatı, 2005 ve 2006 yıllarında %8,7 ve %2'lik tek haneli artışlarla 728,4 milyon dolara yükselmiştir. 2007 yılında %17,6'lık artış sektörel ihracatı 856,4 milyon dolara çıkartırken, 2008, 2009 ve 2010 yıllarında %1,1'lere kadar düşen tek haneli artışlarla Türkiye'nin çorap ihracatı 952,7 milyon dolara yükselmiştir. 2011 yılında ise %11'lik artışla sektörel ihracat 1,1 milyar dolara yükselmiştir.

2000 yılında 85 ülkeye 281 milyon dolar değerinde çorap ihraç edilen Türkiye'den, 2011 yılı itibariyle 128 ülke ve serbest bölgeye 1,1 milyar dolar değerinde çorap ihraç edilmiştir.

YILLAR İTİBARIYLA TÜRKİYE'NİN ÇORAP İHRACATI 2000 - 2011		
	İhracat	Değişim %
2000	281.082.065	
2001	324.362.801	15,4
2002	393.287.799	21,2
2003	527.488.907	34,1
2004	657.095.086	24,6
2005	713.938.272	8,7
2006	728.370.467	2,0
2007	856.368.869	17,6
2008	871.862.965	1,8
2009	881.063.359	1,1
2010	952.720.638	8,1
2011	1.057.788.422	11,0

Kaynak: Ekonomi Bakanlığı Bilgi Sistemi / Nisan 2012



Çorap İhracatının Örme Konfeksiyon İhracatındaki Payı

Örme konfeksiyon mamüllerinin temel ürün gruplarından çorapların, Türkiye'nin örme konfeksiyon ihracatı içerisindeki payı 2000 yılından 2005 yılına kadar düzenli şekilde artmış, sadece 2006 yılında %10,5'e gerilemiş, takibeden üç yılda devamlı artarak 2009 yılında %12,7'ye ulaşmıştır. 2009 yılı, küresel ekonomik krizin pek çok ülkeyi ve pek çok sektörü etkilediği bir yıl olmakla beraber, çorap ihracatının Türkiye'nin örme konfeksiyon ihracatı içindeki payının en yüksek olduğu yıl olarak dikkat çekmektedir. 2010 yılında %12,3'e gerileyen bu pay, 2011 yılında tekrar yükselerek %12,6 olmuştur.

ÇORAP İHRACATININ ÖRME KONFEKSİYON İHRACATI İÇERİSİNDEKİ PAYI			
Birim : \$			
YILLAR	ÖRME KONFEKSİYON İHRACATI	ÇORAP İHRACATI	ÇORAP İHRACATININ PAYI %
2000	3.728.649.685	281.082.065	7,5
2001	3.641.200.082	324.362.801	8,9
2002	4.443.027.138	393.287.799	8,9
2003	5.732.568.984	527.488.907	9,2
2004	6.259.221.871	657.095.086	10,5
2005	6.590.352.173	713.938.272	10,8
2006	6.938.274.616	728.370.467	10,5
2007	8.022.460.339	856.368.869	10,7
2008	7.826.731.868	871.862.965	11,1
2009	6.925.600.992	881.063.359	12,7
2010	7.731.211.950	952.720.638	12,3
2011	8.396.136.170	1.057.788.422	12,6

Kaynak: Ekonomi Bakanlığı Bilgi Sistemi / Nisan 2012

Ürün Bazında Çorap İhracatı

Türkiye'den en fazla ihrac edilen çoraplar, 61 15 95 00 00 00 GTİP'li pamuklu çoraplardır. Bu çorapların ihracatı, 2011 yılında değer olarak %8 oranında artışla 613,3 milyon dolara yükselmiştir. Ürün grubunun Türkiye toplam çorap ihracatında payı %58'dir.

İkinci önemli ürün grubu %13 ihracat düşüşü olmakla birlikte 116 milyon dolarlık ihracat gerçekleştirilen 61 15 29 00 00 12 GTİP'li pamuklu örme külotlu çorap ve taytlar olmuştur. Ürün grubunun Türkiye toplam çorap ihracatında payı %11'dir.

Türkiye'den en çok ihraç edilen üçüncü önemli ürün grubu ise %60 artışla 87,4 milyon dolar değerinde ihracat yapılan 61 15 29 00 00 11 GTİP'li suni liflerden örme külotlu çoraplar ve taytlardır. Ürün grubunun toplam ihracatta payı %8'dir.

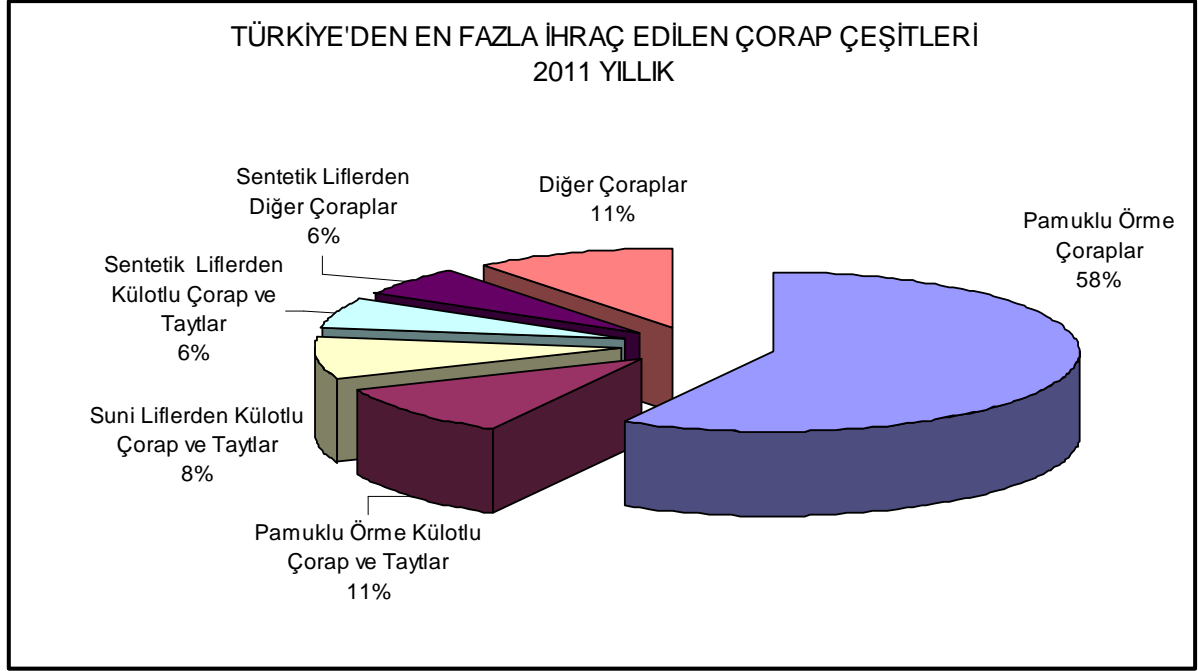
ÜRÜN BAZINDA TÜRKİYE'NİN ÇORAP İHRACATI 2010 - 2011 YILLIK					
GTİP	KAPSAM	2010 YILLIK DEĞER (\$)	2011 YILLIK DEĞER (\$)	2010/11 DEĞİŞİM DEĞER (%)	TOPLAMDA PAY %
61159500000	Çorap; Pamuktan (Örme)	568.012.886	613.309.096	8	58
61152900012	Çorap, Külotlu Ve Taytlar; Pamuktan (Örme)	134.013.211	115.969.797	-	11
61152900011	Çorap, Külotlu Ve Taytlar; Suni Liflerden (Örme)	54.783.740	87.433.686	60	8
61152100000	Çorap, Külotlu Ve Taytlar; Sentetik Liflerden (Tek Kat Desiteks <67) (Örme)	56.438.354	64.660.052	15	6
61159690000	Çorap; Sentetik Liflerden Diğer Çoraplar (Örme)	48.670.943	64.423.685	32	6
61159900000	Diğer Çoraplar; Dokunabilir Diğer Maddeden (Örme)	22.933.217	29.443.905	28	3
61159610000	Çorap; Sentetik Liflerden Diz Altı Çorapları (Varis Çorapları Hariç) (Örme)	9.050.026	20.096.294	122	2
61159400000	Çorap; Yünden Veya İnce Hayvan Kılılarından (Örme)	11.257.492	14.054.767	25	1
61152200000	Çorap, Külotlu Ve Taytlar; Sentetik Liflerden (Tek Kat Desiteks >67) (Örme)	12.350.334	12.426.647	1	1
61152900019	Çorap, Külotlu Ve Taytlar; Dokumaya Elverişli Diğer Maddelerden (Örme)	12.377.457	9.374.364	-	1
61159691000	Çorap; Sentetik Liflerden Kadın Çorapları (Örme)	4.919.245	9.022.574	83	1
61153090011	Çorap; Kadınlar İçin Diz Altı Çorap; Dokumaya Elverişli Diğer Maddelerden (Tek Katı <67 Desiteks) (Ö)	6.697.979	6.428.999	-	1
61153011000	Çorap; Kadınlar İçin Diz Altı Çorap; Sentetik Liflerden (Tek Katı <67 Desiteks) (Örme)	4.507.007	5.649.295	25	1
61153019000	Çorap; Kadınlar İçin Uzun Çorap; Sentetik Liflerden (Tek Katı <67 Desiteks) (Örme)	3.019.167	2.325.979	-	0,2
61153090019	Çorap; Kadınlar İçin Uzun Çorap; Dokumaya Elverişli Diğer Maddelerden (Tek Katı <67 Desiteks) (Örme)	1.263.694	1.041.906	-	0,1
61151010000	Çorap; Dereceli Olarak Baskı Yapan Sentetik Liflerden Varis Çorapları (Örme)	612.445	919.148	50	0,1
61151090000	Çorap; Dereceli Olarak Baskı Yapan Diğer Maddelerden Varis Çorapları (Örme)	1.120.094	724.199	-	0,1
61152900013	Çorap, Külotlu Ve Taytlar; Yünden/İnce Hayvan Kılılarından (Örme)	693.347	484.029	-	0,0
TOPLAM		952.720.638	1.057.788.422	11	100
TOPLAM ÖRME KONFEKSİYON İHRACATI		7.731.211.950	8.396.136.170	9	
ÇORAP İHRACATININ PAYI %		12,3	12,6		

Kaynak: Ekonomi Bakanlığı Bilgi Sistemi / Nisan 2012

2011 yılında ihracatı en yüksek oranlı artan çoraplar 61 15 96 10 00 00 GTİP'li sentetik liflerden dizaltı çoraplardır. Ürün grubunda ihracat 2010 yılına kıyasla %122 oranında artışla 9,1 milyondan 20,1 milyona yükselmiştir. 61 15 96 10 00

00 GTİP'li sentetik liflerden dizaltı çorapların Türkiye toplan çorap ihracatında payı %2'dir.

Yüksek oranlı ihracat artışı görülen diğer bir ürün grubu %83 artışla 9 milyon dolarlık ihracat yapılan 61 15 96 91 00 00 GTİP'li sentetik liflerden kadın çoraplarıdır. Toplam çorap ihracatında pay %1 düzeyindedir.



2011 yılında ihracatı en yüksek oranlı azalan çoraplar ise 61 15 10 90 00 00 GTİP'li varis çorapları ve 61 15 29 00 00 13 GTİP başlıklı yün ve ince hayvan kıllarından külötlü çoraplar ve taytlar olmuştur. 61 15 10 90 00 00 GTİP'li varis çoraplarının ihracatı %35 oranında azalarak 724,2 bin dolara düşerken, 61 15 29 00 00 13 GTİP başlıklı yün ve ince hayvan kıllarından külötlü çoraplar ve taytların ihracatı %30 oranında azalarak 484 bin dolara gerilemiştir. Bu iki ürün grubu Türkiye'den en az ihraç edilen ürün gruplarıdır.

Çorap İhracatında Başlıca Pazarlar

Türkiye'den Avrupa'dan Uzakdoğu'ya Afrika'dan Amerika'ya farklı kıtalarda bir çok ülkeye çorap ihracatı yapılmaktadır. 2011 yılında 128 ülkeye ihracat gerçekleştirilmiştir. Çorap ihracatında önde gelen pazarlar 2011 yılı itibariyle İngiltere, Almanya, Fransa, İspanya ve Hollanda olarak sıralanmaktadır. Bu ilk beş pazarın tamamında 2010 yılına kıyasla %8 ile %42 arasında değişen oranlarda ihracat artışları olmuştur.

İngiltere Türkiye'nin çorap ihracatının %25'inin yapıldığı en büyük pazar konumundadır. 2011 yılında İngiltere'ye 267 milyon dolar değerinde çorap ihraç edilmiş, ihracat 2010 yılına kıyasla %8 oranında artmıştır. İkinci büyük pazar

Almanya'ya %13 artışla 215, milyon dolarlık çorap ihraç edilmiş ve toplam ihracatta pay %20 olmuştur. Fransa %14 artış ve 119,8 milyon dolar ihracat değeri ile üçüncü büyük pazar olurken, %42 artışla 80,4 milyon dolarlık çorap ihraç edilen İspanya dördüncü büyük pazardır.

2011 yılında Türkiye'den en fazla çorap ihraç edilen ilk yirmi ülke içerisinde en yüksek oranlı ihracat artışı %89 artışla 14 milyon dolarlık ihracat yapılan Polonya'da olmuştur. %48 artışla 17,5 milyon dolarlık ihracat yapılan Rusya Federasyonu, diğer bir yüksek oranlı ihracat artışı yakalanan pazardır.

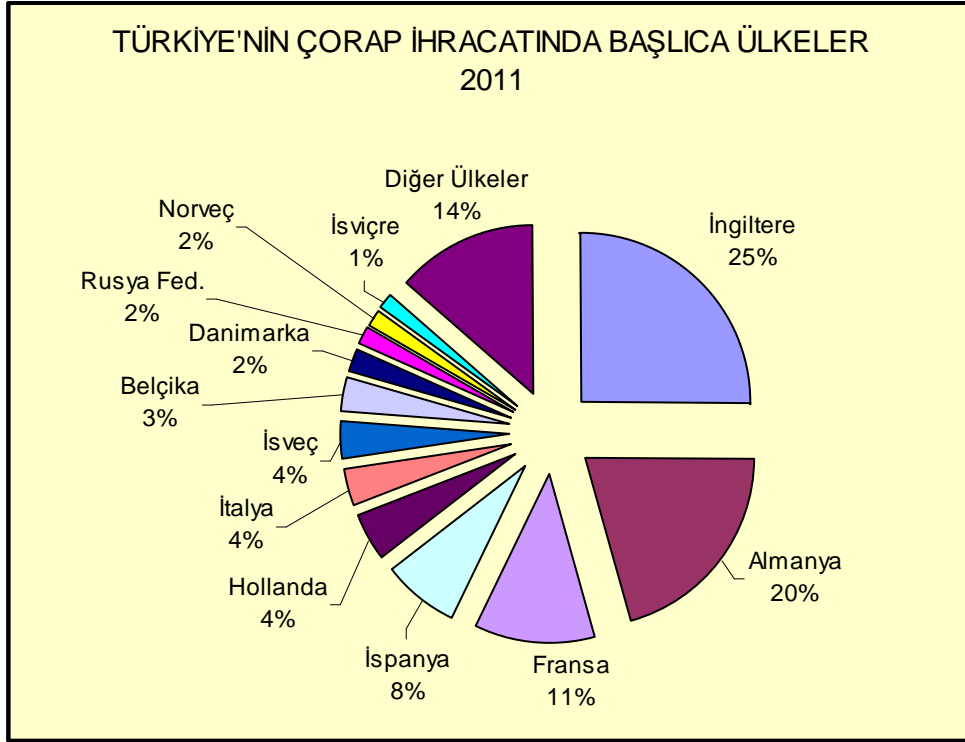
Aşağıdaki tabloda 2011 yılında Türkiye'den en fazla çorap ihraç edilen ülkeler, yıllık değişimler ve paylar yer almaktadır.

TÜRKİYE'NİN EN FAZLA ÇORAP İHRAÇ ETTİĞİ ÜLKELER				
2010 - 2011 YILLIK				
Ş SIRALI				
ÜLKELER	2010	2011	2010/2011	PAY
	DEĞER (\$)	DEĞER (\$)	DEĞİŞİM	
			%	%
İngiltere	247.911.448	266.984.151	8	25
Almanya	190.714.268	215.022.221	13	20
Fransa	104.830.734	119.764.483	14	11
İspanya	56.702.520	80.424.884	42	8
Hollanda	41.849.356	45.855.321	10	4
İtalya	36.005.686	39.044.554	8	4
İsveç	40.353.237	37.432.081	- 7	4
Belçika	32.235.759	36.705.882	14	3
Danimarka	27.551.423	23.904.318	- 13	2
Rusya Federasyonu	11.834.101	17.486.921	48	2
Norveç	14.889.165	17.310.470	16	2
İsviçre	11.658.916	14.400.972	24	1
Polonya	7.414.765	13.978.335	89	1
A.B.D.	11.694.472	13.223.721	13	1
Avusturya	11.484.068	10.175.309	- 11	1
Bulgaristan	10.084.900	10.135.736	1	1
İrlanda	15.483.600	10.100.385	- 35	1
Slovak Cumhuriyeti	9.659.292	8.909.164	- 8	1
Yunanistan	6.640.672	8.244.964	24	1
Finlandiya	5.873.324	6.491.315	11	1
İlk 20 Ülke Toplamı	894.871.706	995.595.187	11	94
Türkiye Toplam Çorap İhracatı	952.720.638	1.057.788.422	11	100
20 Ülkenin Payı %	94	94		

Kaynak: Ekonomi Bakanlığı Bilgi Sistemi / Nisan 2012

En fazla ihracat yapılan ilk yirmi ülke içerisinde çorap ihracatının yüksek oranlı azaldığı ülke olarak İrlanda dikkat çekmektedir. 2011 yılında İrlanda'ya %35 düşüşle 10,1 milyon dolar değerinde ihracat gerçekleştirilmiştir. İrlanda'nın Türkiye toplam çorap ihracatında payı sadece %1'dir.

İsveç, Danimarka, Avusturya ve Slovak Cumhuriyeti çorap ihracatının %7 ile %13 arasında azaldığı diğer önemli ülkelerdir.



Türkiye'nin Çorap İthalatı

Türkiye'de yıldan yıla bayanların daha fazla çalışma hayatında yer almaları, gerek giysi gerekse çorap ve ayakkabı gerekse aksesuar kullanımında çeşitliliği gerekli kılmaktadır. Bu bakımdan özellikle son yıllarda, Türkiye'de perakende piyasasında dikkat çekici bir ürün çeşitliliği ve perakende satışlar anlamında da ciddi bir canlılık yaşandığı söylenebilir. İç piyasadaki ürün çeşitliliğinin bir sebebi de yabancı ülkelere yapılan ithalattır.

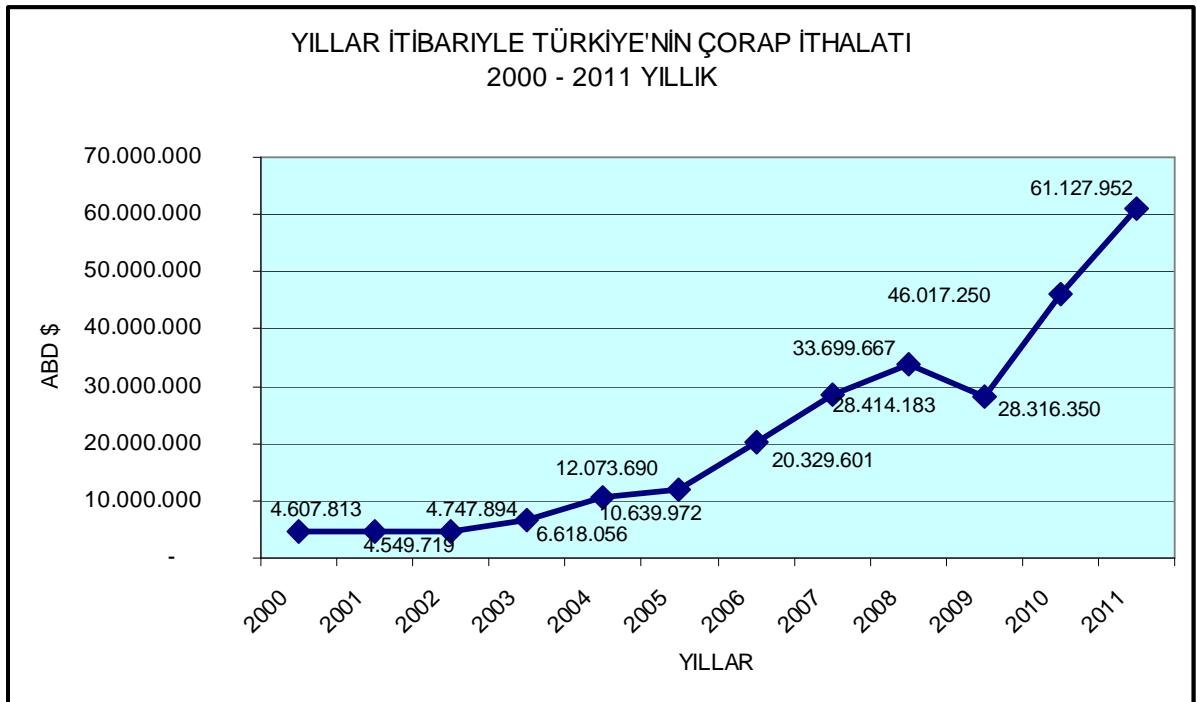
Dünya'nın 3. büyük çorap ihracatçısı olan Türkiye, bir miktar ithalat da yapmaktadır. 2000 yılında 4,6 milyon dolar olan ithalat 2004 yılında 10 milyon doları aşmış, yıllık %70'lere dayanan yüksek oranlı artışlar neticesinde 2011 yılında 61,1 milyon dolara yükselmiştir. Güncel veriler, çorap ithalatının 2000 yılından 2011 yılına son oniki yıl içerisinde 13 katına çıktığını ortaya koymaktadır. Bu süreçte sadece 2001 yılında %1,3'lük ve küresel ekonomik krizin etkisi altında kalınan 2009 yılında %16'luk ithalat düşüşleri olmuş, diğer yıllar ise %4,4 ile %68,4 arasında değişen oranlarda ithalat artmıştır.

2000 yılından 2011 yılına Türkiye'nin çorap ithalatına ilişkin veriler ile yıllık değişimler aşağıdaki tabloda verilmektedir.

YILLAR İTİBARIYLA TÜRKİYE'NİN ÇORAP İTHALATI 2000 - 2011		
	İhracat	Değişim %
2000	4.607.813	
2001	4.549.719	- 1,3
2002	4.747.894	4,4
2003	6.618.056	39,4
2004	10.639.972	60,8
2005	12.073.690	13,5
2006	20.329.601	68,4
2007	28.414.183	39,8
2008	33.699.667	18,6
2009	28.316.350	- 16,0
2010	46.017.250	62,5
2011	61.127.952	32,8

Kaynak: Ekonomi Bakanlığı Bilgi Sistemi / Nisan 2012

Türkiye'nin 2000'li yıllarda çorap dış ticaretine ilişkin bir grafik aşağıda verilmektedir.



Çorap İthalatının Örne Konfeksiyon İthalatındaki Payı

Yıllar içerisinde Türkiye'nin hazır giyim ve konfeksiyon ihracatı artarken gereksinimler doğrultusunda ithalat da artmaktadır. Örne konfeksiyon ürün grubunda ithalat 2000 yılında 111,9 milyon dolar iken, 2011 yılında hemen hemen dokuz katına çıkarak 1,1 milyar dolara yükselmiştir. 1,1 milyar dolarlık örme konfeksiyon ithalatı içerisinde 61,1 milyon dolarlık çorap ihracatının payı %5,6'dır. Bu pay, 2000 yılında %4,1 iken yıllar itibarıyla dalgalanarak kah %3,8'e inmiş kah %5,4'e çıkmış, ama 2011 yılında %5,6 ile en yüksek seviyeye ulaşmıştır.

2000 yılından 2011 yılına çorap ithalatının Türkiye toplam örme konfeksiyon ithalatındaki payı aşağıdaki tabloda verilmektedir.

ÇORAP İTHALATININ ÖRME KONFEKSİYON İTHALATI İÇERİSİNDEKİ PAYI			
Birim : \$			
YILLAR	ÖRME KONFEKSİYON İTHALATI	ÇORAP İTHALATI	ÇORAP İTHALATININ PAYI %
2000	111.926.789	4.607.813	4,1
2001	83.730.542	4.549.719	5,4
2002	90.724.204	4.747.894	5,2
2003	140.507.688	6.618.056	4,7
2004	224.453.755	10.639.972	4,7
2005	252.710.518	12.073.690	4,8
2006	374.777.588	20.329.601	5,4
2007	539.045.378	28.414.183	5,3
2008	761.127.204	33.699.667	4,4
2009	752.709.225	28.316.350	3,8
2010	1.007.370.733	46.017.250	4,6
2011	1.084.898.917	61.127.952	5,6

Kaynak: Ekonomi Bakanlığı Bilgi Sistemi / Nisan 2012

Ürün Bazında Çorap İthalatı

2011 yılında Türkiye'ye en fazla ithal edilen çoraplar, 61 15 21 00 00 00 GTİP'li sentetik liflerden, tek katı 67 desiteks'ten ince külotlu çoraplar ve taytlar olmuştur. Bu tür çorapların ithalatı 2010 yılına kıyasla %38 oranında artarak 15,3 milyon dolardan 21,1 milyon dolara yükselmiş, ürün grubunun toplam çorap ithalatında payı %35'e yükselmiştir.

İthal edilen ikinci önemli çorap çeşidi 61 15 95 00 00 00 GTİP'li pamuklu örme çoraplardır ki bu grup aynı zamanda Türkiye'den en fazla ihraç da edilen gruptur. 2011 yılında %14 artışla 14,6 milyon dolarlık ithalat yapılmıştır. Ürün grubunun toplam ithalatta payı %24'tür.

ÜRÜN BAZINDA TÜRKİYE'NİN ÇORAP İTHALATI 2010 - 2011 YILLIK					
GTİP	KAPSAM	2010 YILLIK DEĞER (\$)	2011 YILLIK DEĞER (\$)	2010/11 DEĞİŞİM DEĞER (%)	TOPLAMDA PAY %
611521000000	Çorap, Külotlu ve Taytlar; Sentetik Liflerden (Tek Kat Desiteks <67) (Örme)	15.317.357	21.113.184	38	35
611595000000	Çorap; Pamuktan (Örme)	12.874.320	14.629.483	14	24
611530110000	Çorap; Kadınlar İçin Diz Altı Çorap; Sentetik Liflerden (Tek Katı <67 Desiteks) (Örme)	3.108.330	6.377.349	105	10
611596990000	Çorap; Sentetik Liflerden Diğer Çoraplar (Örme)	3.517.029	4.206.949	20	7
611510100000	Çorap; Dereceli Olarak Baskı Yapan Sentetik Liflerden Varis Çorapları (Örme)	2.703.665	2.896.501	7	5
611522000000	Çorap, Külotlu ve Taytlar; Sentetik Liflerden (Tek Kat Desiteks >67) (Örme)	1.446.816	2.375.300	64	4
611529000012	Çorap, Külotlu ve Taytlar; Pamuktan (Örme)	1.750.803	1.785.019	2	3
611529000019	Çorap, Külotlu ve Taytlar; Dokumaya Elverişli Diğer Maddelerden (Örme)	586.370	1.633.707	179	3
611599000000	Diğer Çoraplar; Dokunabilir Diğer Maddeden (Örme)	1.072.294	1.455.604	36	2
611596910000	Çorap; Sentetik Liflerden Kadın Çorapları (Örme)	701.528	1.206.222	72	2
611596100000	Çorap; Sentetik Liflerden Diz Altı Çorapları (Varis Çorapları Hariç) (Örme)	683.629	1.078.453	58	2
611530190000	Çorap; Kadınlar İçin Uzun Çorap; Sentetik Liflerden (Tek Katı <67 Desiteks) (Örme)	518.591	764.024	47	1
611594000000	Çorap; Yünden Veya İnce Hayvan Kılılarından (Örme)	415.584	550.343	32	1
611510900000	Çorap; Dereceli Olarak Baskı Yapan Diğer Maddelerden Varis Çorapları (Örme)	688.107	493.558	28	1
611529000011	Çorap, Külotlu Ve Taytlar; Suni Liflerden (Örme)	535.662	392.573	27	0,6
611530900019	Çorap; Kadınlar İçin Uzun Çorap; Dokumaya Elverişli Diğer Maddelerden (Tek Katı <67 Desiteks) (Örme)	63.652	78.807	24	0,1
611529000013	Çorap, Külotlu Ve Taytlar; Yünden/İnce Hayvan Kılılarından (Örme)	29.052	54.628	88	0,1
611530900011	Çorap; Kadınlar İçin Diz Altı Çorap; Dokumaya Elverişli Diğer Maddelerden (Tek Katı <67 Desiteks) (Örme)	4.461	36.248	713	0,1
TOPLAM ÇORAP İTHALATI		46.017.250	61.127.952	33	6
TOPLAM ÖRME KONFEKSİYON İTHALATI		1.007.370.733	1.084.898.917	8	
ÇORAP İTHALATININ PAYI %		4,6	5,6		

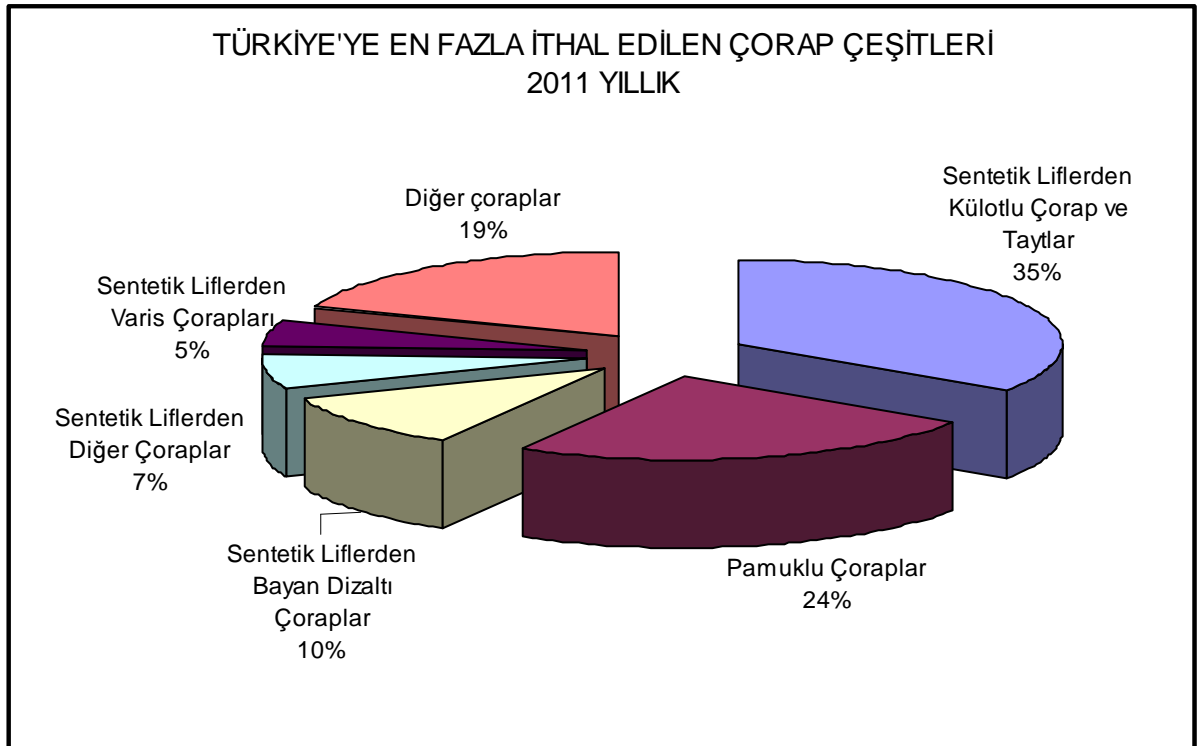
Kaynak: Ekonomi Bakanlığı Bilgi Sistemi / Nisan 2012

İthalatı en yüksek oranlı artan çoraplar, %713 artışla 36,2 bin dolarlık ithalat yapılan 61 15 30 90 00 11 GTİP başlıklı dokumaya elverişli diğer liflerden tek katı 67 desitekten küçük bayan dizaltı çoraplardır. Ancak bu ürün grubunun Türkiye toplam

çorap ithalatında payı sadece %0,1'dir. %179 artışla 1,6 milyon dolarlık ithalat yapılan 61 15 29 00 00 19 GTİP'li dokumaya elverişli diğer maddelerden külotlu çorap ve taytlar, diğer yüksek oranlı ithalat artışı görülen ürün grubu olarak dikkat çekmektedir.

61 15 10 90 00 00 GTİP'li varis çorapları ve 61 15 29 00 00 11 GTİP'li suni liflerden külotlu çorap ve taytlar ise 2011 yılında ithalatı azalan çorap çeşitleri olmuşlardır. 61 15 10 90 00 00 GTİP'li varis çoraplarının ithalatı %28 düşüşle 493,6 bin dolara gerilerken, 61 15 29 00 00 11 GTİP'li suni liflerden külotlu çorap ve taytların ithalatı %27 oranında azalarak 392,6 bin dolara düşmüştür.

İthalatın mamül bazında dağılıma ilişkin grafik aşağıda verilmektedir.



Çorap İthalatında Başlıca Tedarikçiler

2011 yılında Türkiye'ye 72 ülkeden çorap ithalatı yapılmıştır. En fazla ithalat yapılan ülkelerin başında İtalya, Çin Halk Cumhuriyeti, Slovak Cumhuriyeti, Bangladeş ve Almanya gelmektedir. 61,1 milyon dolarlık çorap ithalatının %27'lik bölümü 16,7 milyon dolar bedel ile İtalya'dan, %21'lik bölümü ise 12,8 milyon dolar bedel ile Çin'den ithal edilmiştir. İtalya'dan çorap ithalatı 2010 yılına kıyasla %16 oranında artmıştır. Çin'den ithalatın artış oranı ise %57'dir.

Slovak Cumhuriyeti 2011 yılında çorap ithal edilen ülkelerin içinde en dikkate değer gelişimi gösteren ülkedir. Zira bu ülkeden çorap ithalatı 2010 yılına kıyasla %1718 gibi muazzam bir oranla artarak 346,6 bin dolardan 6,3 milyon dolara yükselmiştir. İthalatın 2010 yılına kıyasla 18 katına çıkması, Slovak Cumhuriyeti'ni

Türkiye'nin üçüncü büyük çorap tedarikçisi konumuna getirmiş, Türkiye toplam çorap ithalatında Slovak Cumhuriyeti'nin payı %10'a yükselmiştir.

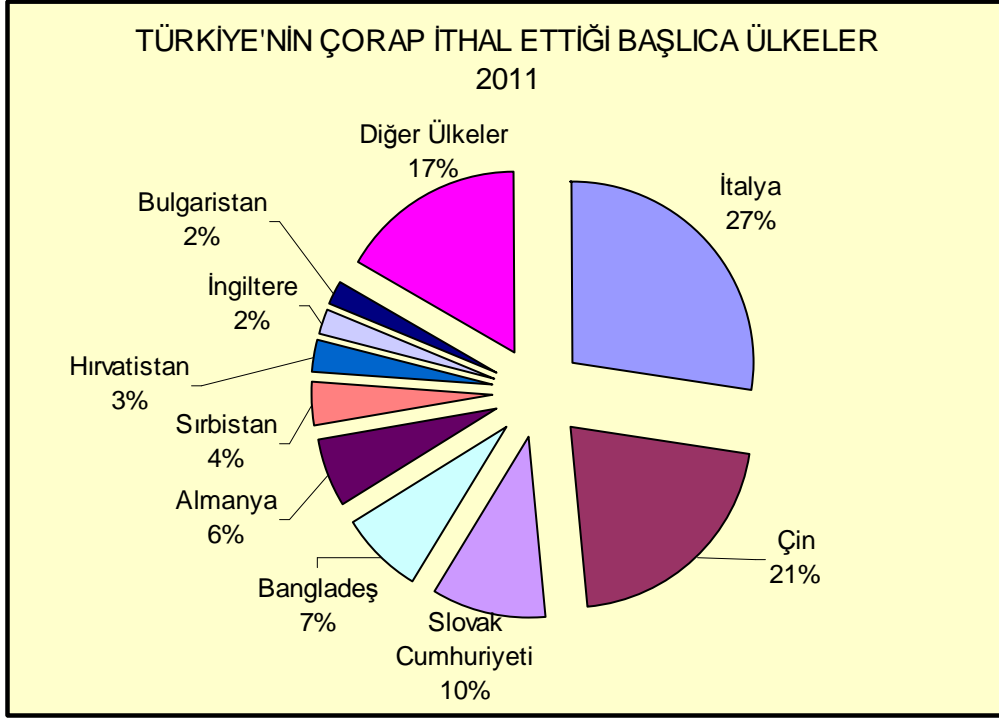
Toplam çorap ithalatından aldığı %7 pay ve 4,6 milyon dolar değer ile Bangladeş, %6 pay ve 3,8 milyon değer ile Almanya ve %4 pay ve 2,3 milyon dolar değer ile Sırbistan, Türkiye'nin önemli ölçüde çorap ithal ettiği diğer ülkelerdir.

En fazla ithalat yapılan ilk yirmi ülke içerisinde Slovak Cumhuriyeti ve Sırbistan'ın dışında yüksek oranlı ithalat artışı ile dikkat çeken iki ülke Endonezya ve Belçika olmuştur. Endonezya'dan çorap ithalatı 2011 yılında 2010 yılına kıyasla %106 artışla 350,2 milyon dolardan 721,7 milyon dolara yükselirken, Endonezya'dan çorap ithalatı %169 artışla 267,3 milyon dolardan 719,3 milyon dolara yükselmiştir. Her iki ülkenin de Türkiye toplam çorap ithalatında payı %1 düzeyindedir.

Türkiye'nin 2011 yılında en fazla çorap ithal ettiği ülkeler ile pazar payları, izleyen tablo ve grafikten görülebilir.

TÜRKİYE'NİN EN FAZLA ÇORAP İTHAL ETTİĞİ ÜLKELER				
2010 - 2011 YILLIK				
Ş SIRALI				
ÜLKELER	2010 DEĞER (\$)	2011 DEĞER (\$)	2010/2011	PAY
			DEĞİŞİM %	
İtalya	14.381.954	16.748.501	16	27
Çin	8.105.831	12.755.601	57	21
Slovak Cumhuriyeti	346.556	6.299.703	1.718	10
Bangladeş	4.759.874	4.580.130	4	7
Almanya	2.848.422	3.815.660	34	6
Sırbistan	948.188	2.255.113	138	4
Hırvatistan	1.466.028	1.701.135	16	3
İngiltere	1.571.736	1.510.142	4	2
Bulgaristan	1.374.497	1.331.142	3	2
Litvanya	1.890.225	820.893	57	1
Belçika	350.243	721.652	106	1
Endonezya	267.313	719.292	169	1
Tayvan	839.410	652.312	22	1
Pakistan	587.065	645.854	10	1
İsviçre	569.122	601.412	6	1
Suriye	494.825	581.263	17	1
Polonya	378.655	528.341	40	1
İspanya	432.388	435.314	1	1
Portekiz	358.425	428.070	19	1
Fransa	205.149	343.217	67	1
İlk 20 Ülke Toplamı	42.175.906	57.474.747	36	94
Türkiye Toplam Çorap İthalatı	46.017.250	61.127.952	33	100
20 Ülkenin Payı %	92	94		

Kaynak: Ekonomi Bakanlığı Bilgi Sistemi / Nisan 2012



2011 yılında en fazla çorap ithal edilen ilk 20 ülkeden beşinden ithalat %3 ile %57 arasında değişen oranlarda azalmıştır. Bangladeş , İngiltere, Bulgaristan, Litvanya ve Tayvan Türkiye'nin çorap ithalatında düşüş görülen ülkelerdir.

Berna Türkant

İTKİB Genel Sekreterliği
AR & GE ve Mevzuat Şubesi
Mayıs 2012

Önemli Not: "İTKİB Genel Sekreterliği" kaynak gösterilmeden alıntı yapılamaz.